











Adobe: enkele tips bij het gebruik van pdf-documenten

Veel van de artikelen uit elektronische tijdschriften worden gepresenteerd in pdf-vorm. Deze documenten kunt u lezen m.b.v. het programma Adobe Reader. Hierbij enkele tips:

	Adobe Reader 6.0	Adobe Reader 8.0	
Bladeren			Bladeren door het document
			Vorige weergave
		n.v.t.	Cursor verandert in een handje om door de tekst te wandelen
			Opent een scherm met de pagina's in kleine icoontjes
Zoeken			Opent een zoekscherm
			U kunt ook kiezen voor geavanceerde zoekopties voor meer verfijning
Hulp			
Bewaren*			
Printen*			
Mailen*			Kiezen: - document als attachment - koppeling naar pdf-bestand op het web

Inzoomen			
Uitzoomen			
Vergroten Verkleinen			
Scherm- weergave			
Tekst Selecteren		Met de muis	
Afbeelding selecteren		Met de muis	

* De mogelijkheden om te bewaren, printen en mailen kunnen variëren, afhankelijk van de instellingen van de pc én van het pdf-document. Soms staan uitgevers downloaden niet toe of kun je alleen per pagina printen.

Functie rechtermuisknop

- Klikken op de rechtermuisknop terwijl de cursor in de tekst staat: bladeren, selecteren, printen en zoeken
- Klikken op de rechtermuisknop terwijl de cursor in de functiebalk staat: mogelijkheid om werkbalk in te stellen